

Име на енергийното предприятие: "Топлофикация - Разград" АД
 Отчет към края на годината: 2024

Таблица № 5
 Капиталова структура и данъчни задължения

Ред №	Наименование	-1 Единица	-2 Счетоводна стойност (Преходна година)	-3 Счетоводна стойност (Текуща година)	-4 Увеличение/намаляние колонна 3 минус колонна 4
	Собствен капитал				
1	Сума на собствения капитал	ХИЛЯДИ ЛЕВА	2 834	4 946	2 112
2	Част на собствения капитал от капиталовата структура	%	63	79	17
3	Норма на възвръщаемост на собствения капитал	%	8.87%	6.16%	0
	Дълг				
4	Сума на дълга	ХИЛЯДИ ЛЕВА	1 700	1 309	-391
5	- Договори за финансов лизинг	ХИЛЯДИ ЛЕВА			
6	- Заеми от банки	ХИЛЯДИ ЛЕВА	1 700	1 309	-391
7	Дългова част от капиталовата структура	%	37	21	-17
8	Претеглена средна норма на възвръщаемост на дълга (1)	%	3.98%	3.57%	0
9	Данъчни задължения	%	10%	10%	0
10	Общо КапиталКапитал (2)	ХИЛЯДИ ЛЕВА	4 534	6 255	1 721
11	Норма на възвръщаемост (3)	%	7.65%	6.16%	-1.49%

- 1 Средна норма на възвръщаемост от финансови договори за лизинг и банкови заеми.
- 2 Сумират се Ред 1 и Ред 4
- 3 Нормата на възвръщаемост за колонна 2 и 3 на Ред 11 се пресмята така:

$$RoR = [(Ред 2) \times (Ред 3/1 - Ред 9)] + [(Ред 7) \times (Ред 8)]$$

Изготвил: _____
 (Получ)

Дата: 20.03.2025 г.

Изпълнителен директор:

(Получ)




Таблица №6

Приходи, продажби на енергия и клиенти

Ред №	Сметка №	Наименование	Приходи			Продажби на енергия			Клиенти		
			Предходна Година Общо	Текуща Година Общо	Увеличение/ Намаление	Предходна Година Общо	Текуща Година Общо	Увеличение/ Намаление	Предходна Година Общо	Текуща Година Общо	Увеличение/ Намаление
		КЛИЕНТИ	ЛЕВА	ЛЕВА	ЛЕВА	(МВтч топлина)	(МВтч топлина)	(МВтч топлина)	ран на годината	ран на годината	ран на годината
1		Продажби на пара - клиенти									
2		Търговски									
3		Промислени									
4		Големии промишлени									
5		Правителство									
		Общо продажби на пара									
		Продажби на топлинна енергия									
7		Битови нужди	2,166	1,918	-247.73	15,194	13,917	-1,277	3589	3585	-4
8		Стопански	214	160	-53.87	1,411	1,162	-249	168	172	4
9		Бюджетни	294	270	-24.06	2,111	1,956	-156	42	41	-1
10		Асоциации									
11		Общо продажби на топлинна енергия	2,674	2,348	-325.66	18,716	17,034	-1,682	3,799	3,798	-1
15		Общо продажби на пара и топлинна енергия									
16		Други приходи от дейността									
17		Други приходи от услуги	113	130	17						
18		Други приходи от електрическа енергия	5,885	3,814	-2,071						
19		Общо други приходи от дейността	5,998	3,944	-2,054						
20		Общо	8,672	6,292	-2,380						

Изготвил:

(Получено)



Изпълнителен Директор:

(Получено)



Дата: 20.03.2025 г.

Име на енергийното предприятие: "ТОПЛОФИКАЦИЯ - РАЗГРАД" АД

Отчет към края на годината: 2024

Таблица № 7
Нови свързвания

Група №	Наименование	Брой на свързвания	Цена за свързване		Общо за клиенти Платения за свързване (ХИЛЯДИ ЛЕВА)
			Тръбна мрежа (ЛЕВА)	Измерване (ЛЕВА)	
Пара					
1	Търговски				
2	Промислени				
3	Големи промислени				
4					
Топлинна енергия и топла вода					
5	Жилищни				
6	Търговски				
7	Промислени				
8	Други				
11	Общо за свързване		няма отношение	няма отношение	

Изготвил: _____
(Подпис)

Исполнителен директор: _____
(Подпис)

Дата: 20.03.2025 г.




Таблица № 8

Подобряване на качеството на услугата и подаваната енергия

Производство на топлинна енергия

Коефициент на Ефективност	Наименование	Ефективност Измерване	Целева Ефективност	Действителна Ефективност
1	Ефективност на производство на ЕЕ	43.00%	43.00%	42.16%
2	Ефективност на производство на ТЕ от когенератор	42.60%	42.60%	39.36%
3	Ефективност на производство на ТЕ от водогреен котел	93.00%	89.00%	97.30%
4				
5				

Пренос

Коефициент на Ефективност	Наименование	Ефективност Измерване	Целева Ефективност	Действителна Ефективност
1	Технологични разходи за пренос	30.00%	26.50%	37.80%
2				
3				
4				
5				

Изготвил:

(Подпис)

Дата: 20.03.2025 г.

Изпълнителен директор:

(Подпис)

Дата:

2024														
	месец	01	02	03	04	05	06	07	08	09	10	11	12	Общо:
Количество	MWh	10,552.16	6,836.73	3,959.75	352.01	240.27	1,028.93	1,467.43	1,549.01	1,596.44	1,916.38	7,836.22	9,588.30	46,923.61
Цена на пр. газ	BGN/MWh	77.6	71.08	57.59	58.84	54.7	59.55	58.1	60.75	61.91	63.72	68.69	75.89	70.20
Цена за пренос	BGN/MWh	0.75	0.75	0.75	0.85	0.85	0.85	0.84	0.84	0.84	0.98	0.98	0.98	0.86
Цена за достъп	BGN/MWh	2.83	2.83	2.83	2.49	2.49	2.49	2.51	2.51	2.51	3.10	3.10	3.10	2.90
Цена за снабдяване	BGN/MWh	0.60	0.60	0.60	0.60	0.60	0.60	0.60	0.60	0.60	0.60	0.60	0.60	0.60
Цена за разпределение	BGN/MWh	9.76	9.76	9.76	9.76	9.76	9.76	9.76	9.76	9.76	9.76	9.76	9.76	9.76
Цена + достъп + пренос	BGN/MWh	91.54	85.02	71.53	72.55	68.41	73.26	71.81	74.46	75.62	78.16	83.13	90.33	84.32
Коефициент на преобразуване	k Wh/m³	10.74	10.69	10.705	10.675	10.69	10.83	10.84	10.85	10.76	10.76	10.80	10.755	10.751
Количество	k mm³	982.510	639.544	369.897	32.975	22.476	95.007	135.372	142.766	148.368	178.185	725.912	891.520	4,364.532
Долна калоричност	kcal/ mm³	8,283	8,273	8,274	8,335	8,380	8,405	8,360	8,356	8,362	8,356	8,318	8,306	8,305
Горна калоричност	kcal/ mm³	9,177	9,165	9,168	9,235	9,283	9,316	9,257	9,254	9,264	9,251	9,214	9,202	9,201
Цена на пр. газ	BGN/k mm³	833.42	759.85	616.50	628.12	584.74	644.93	629.80	659.14	666.15	685.31	741.51	816.20	754.78
Цена за пренос	BGN/k mm³	8.06	8.03	8.04	9.11	9.12	9.24	9.13	9.14	9.07	10.56	10.60	10.56	9.23
Цена за достъп	BGN/k mm³	30.37	30.23	30.27	26.63	26.67	27.01	27.20	27.22	26.99	33.35	33.47	33.35	31.15
Цена за снабдяване	BGN/k mm³	6.44	6.41	6.42	6.41	6.41	6.50	6.50	6.51	6.46	6.45	6.48	6.45	6.45
Цена за разпределение	BGN/k mm³	104.82	104.33	104.48	104.19	104.33	105.70	105.80	105.90	105.02	104.97	105.36	104.97	104.93
Цена + достъп + пренос	BGN/k mm³	983.13	908.85	765.72	774.45	731.28	793.38	778.44	807.91	813.69	840.64	897.42	971.53	906.55
Обща сума	KBGN	965.93	581.25	283.24	25.54	16.44	75.38	105.38	115.34	120.73	149.79	651.45	866.14	3,956.59
Реално отчетен разход	KBGN	961.69	593.34	323.99	75.88	28.26	77.19	104.23	112.91	117.83	153.04	645.16	866.14	4,059.66
Разлика	KBGN	-4.25	12.0924	40.7514	50.34	11.82	1.82	-1.15	-2.43	-2.89	3.25	-6.29	0.00	103.066

Забелжка: В цените на природния газ не се включват платени суми за акциз, санкции и неустойки

Формираният разход за природен газ по месеци и в годишен аспект се различава от реално отчетения такъв, което се дължи на разлика между реално отчетените и фактурирани количества природен газ и фактурираните количества природен газ за разпределение. Раликата е формирана съгласно чл. 1.4 от Общите условия за разпределение и снабдяване с природен газ, неразделна част от Договор за предоставяне на услуги № СГТ-124526/21.09.2017 г., сключен с "Овергаз Мрежи"АД, гласящ: "КУПУВАЧЪТ се задължава да заплаща цена за пренос на 90% от заявеното минимално месечно количество (резервиран капацитет), независимо от това дали е успял да го потреби."

2025														
	месец	01	02	03	04	05	06	07	08	09	10	11	12	Общо:
Количество	MWh	9,839	9,590	7,308	6,296	1,743	1,609							36,385
Цена на пр. газ	BGN/MWh	81.94	84.34	87.58	87.58	87.58	87.58							85.20
Цена за пренос	BGN/MWh	1.07	1.07	1.07	1.07	1.07	1.07							1.07
Цена за достъп	BGN/MWh	4.22	4.22	4.22	4.22	4.22	4.22							4.22
Цена за снабдяване	BGN/MWh	1.11	1.11	1.11	1.11	1.11	1.11							1.11
Цена за разпределение	BGN/MWh	16.42	16.42	16.42	16.42	16.42	16.42							16.42
Цена + Достъп + пренос	BGN/MWh	104.76	107.16	110.40	110.40	110.40	110.40							108.02

Коефициент на преобразуване	kWh/m ³	10.715	10.725	10.725	10.725	10.725	10.725											10.72
Количество	k m ³	918.290	894.211	681.374	587.000	162.500	150.000											3.393
Долна калоричност	kcal/ m ³	8.317	8.329	8.329	8.329	8.329	8.329											8.326
Горна калоричност	kcal/ m ³	9.214	9.227	9.227	9.227	9.227	9.227											9.223
Цена на пр. газ	BGN/k m ³	877.99	904.55	939.30	939.30	939.30	939.30	0.00	0.00	0.00	0.00	0.00	0.00	0.00	0.00	0.00	0.00	913.55
Цена за пренос	BGN/k m ³	11.47	11.48	11.48	11.48	11.48	11.48	0.00	0.00	0.00	0.00	0.00	0.00	0.00	0.00	0.00	0.00	11.47
Цена за достъп	BGN/k m ³	45.22	45.26	45.26	45.26	45.26	45.26	0.00	0.00	0.00	0.00	0.00	0.00	0.00	0.00	0.00	0.00	45.25
Цена за снабдяване	BGN/k m ³	11.89	11.90	11.90	11.90	11.90	11.90											11.90
Цена за разпределение	BGN/k m ³	175.94	176.10	176.10	176.10	176.10	176.10											176.06
Цена + достъп + пренос	BGN/k m ³	1122.50	1149.29	1184.04	1184.04	1184.04	1184.04	0.00	0.00	0.00	0.00	0.00	0.00	0.00	0.00	0.00	0.00	1158.23
Обща сума	kBGN	1,030.78	1,027.71	806.77	695.03	192.41	177.61	0	0	0	0	0	0	0	0	0	0	3,930
Реално отчетен разход	kBGN	1,023.52	1,013.09															
Разлика	kBGN	7.27	14.62															

Количество	MWh	01.07.2024-30.06.2025	60,339
Цена на пр. газ	BGN/MWh		78.99
Цена за пренос	BGN/MWh		1.02
Цена за достъп	BGN/MWh		3.73
Цена за снабдяване	BGN/MWh		0.91
Цена за разпределение	BGN/MWh		13.78
Цена + достъп + пренос	BGN/MWh		98.43
Коефициент на преобразуване	kWh/m ³		10.745
Количество	k m ³		5,615
Долна калоричност	kcal/ m ³		8,325
Горна калоричност	kcal/ m ³		9,222
Цена на пр. газ	BGN/k m ³		848.77
Цена за пренос	BGN/k m ³		11.01
Цена за достъп	BGN/k m ³		40.08
Цена за снабдяване	BGN/k m ³		9.75
Цена за разпределение	BGN/k m ³		148.03
Цена + достъп + пренос	BGN/MWh		1,057.64
Обща сума	kBGN		5,939

* - цената на пр. газ е без ДДС

Забележка: Цената на природния газ за периода м.Март-м.Юни 2025 г. е съгласно Утвърдената от КЕВР цена на Обществения доставчик (Решение Ц- 12 от 28.02.2025 г.), в размер на 87.58 лв./MWh, към която са добавени цените за разпределение, снабдяване, утвърдени с решение на КЕВР Ц-38/30.12.2024 г. и прогнозираните цени за пренос и достъп за първо тримесие на 2025 г.

Главен счетоводител:

/Милена Иванова/



Изпълнителен директор:

подпис и печат /Михаил Ковачев/



Дружество: "Топлофикация-Разград" АД

Приложение №3

№	НАИМЕНОВАНИЕ НА РАЗХОДА	МАРКА	Прогноза в цени от 01.07.2024 г.	Отчет 2024 г.	Отчет ценови период 01.07.2024 -30.06.2025 г.	Прогноза в цени от 01.07.2025 г.	Разлика Прогноза 2025 – Отчет ценови период	Изменение в %	Разлика Прогноза 2025 – Прогноза 2024 г.	Изменение в %
1	2	3	4	5	6	7	8 = 7 - 6	9	10 = 7 - 4	11
I.	УСЛОВНО-ПОСТОЯННИ РАЗХОДИ	ХИЛ. ЛВ.	2,425	2,416	2,694	2,932	238	8.83%	507	20.91%
1	Разходи за амортизации	ХИЛ. ЛВ.	525	691	696	647	-49	-7.04%	122	23.24%
2	Разходи за ремонт	ХИЛ. ЛВ.	59	140	150	188	38	25.33%	129	218.64%
3	Разходи за заплати и възнаграждения	ХИЛ. ЛВ.	922	801	880	961	81	9.20%	39	4.23%
3.1.	Начисления свързани с т. 3, по действащото законодателство	ХИЛ. ЛВ.	173	155	169	186	17	10.06%	13	7.51%
3.1.1.	осигурителни вноски	ХИЛ. ЛВ.	160	145	159	174	15	9.43%	14	8.75%
3.1.2.	социални разходи	ХИЛ. ЛВ.	13	10	10	12	2	20.00%	-1	-7.69%
4	Разходи, пряко свързани с регулираните дейности по ЗЕ, в т.ч.:	ХИЛ. ЛВ.	746	629	799	950	151	18.90%	204	27.35%
4.1.	Разходи за външни услуги	ХИЛ. ЛВ.	576	546	717	829	112	15.62%	253	43.92%
II.	Цена на природен газ	ЛВ./ХИЛ.Н.М. ³	793	930	1,052	1,148	96	9.14%	355	44.78%
III.	Цена на въглища	ЛВ./т					0	0.00%	0	0.00%

№	Ремонти И инвестиции	Марка	Прогноза в цени от 01.07.2024 г.	Отчет 2024 г.	Отчет ценови период 01.07.2024 -30.06.2025 г.	Прогноза в цени от 01.07.2025 г.	Разлика Прогноза 2025 – Отчет ценови период	Изменение в %	Разлика Прогноза 2025 – Прогноза 2024 г.	Изменение в %
1	2	3	4	5	6	7	8 = 7 - 6	9	10 = 7 - 4	11
I.	РЕМОНТИ ОБЩО, в т.ч.:	ХИЛ. ЛВ.	59	140	150	188	38	25.33%	129	218.64%
I.1.	в топлоизточника	ХИЛ. ЛВ.	39	12	31	36	5	16.13%	-3	-7.69%
I.2.	по преноса	ХИЛ. ЛВ.	20	128	119	152	33	27.73%	132	660.00%
II.	ИНВЕСТИЦИИ ОБЩО, в т.ч.:	ХИЛ. ЛВ.	0	147	6	0	-6	-100.00%	0	0.00%
II.1.	в топлоизточника	ХИЛ. ЛВ.	0	136	5	0	-5	-100.00%	0	0.00%
II.2.	по преноса	ХИЛ. ЛВ.	0	11	1	0	-1	-100.00%	0	0.00%

Гл. счетоводител:

/Милена Иванова

Изп. директор:

Михаил Ковачев



№	Наименование	Дименсия	Протоза в цени от 01.07.2024 г.	Отчет 2024 г.	Отчет ценови период 01.07.2024 - 30.06.2025 г.	Протоза в цени от 01.07.2025 г.	Разлика Протоза 2025 - Отчет ценови период	Изменение в %	Разлика Протоза 2025 - Протоза 2024 г.	Изменение в %
1	2	3	4	5	6	7	8=7-6	9	10=7-4	11
1	Отпусната топлинна енергия към преноса-общо	MWh	30,235	27,399	30,910	28,595	-2,315	-7.49%	-1,640	-5.42%
1.1.	гореща вода	MWh	30,235	27,399	30,910	28,595	-2,315	-7.49%	-1,640	-5.42%
1.2.	пара	MWh					0	0.00%	0	0.00%
2	Топлинна енергия за собствени нужди	MWh	490	371	436	510	74	16.97%	20	4.08%
2.1.	гореща вода	MWh	490	371	436	510	74	16.97%	20	4.08%
2.2.	пара	MWh					0	0.00%	0	0.00%
3	Топлинна енергия за собствени нужди	%	1.59%	1.34%	1.39%	1.75%	0	25.98%	0	9.87%
3.1.	гореща вода	%	1.59%	1.34%	1.39%	1.75%	0	25.98%	0	9.87%
3.2.	пара	%	0.00%	0.00%	0.00%	0.00%	0	0.00%	0	0.00%
4	Отпусната топлинна енергия от съоръженията-общо	MWh	30,725	27,770	31,346	29,105	-2,241	-7.15%	-1,620	-5.27%
4.1.	гореща вода	MWh	30,725	27,770	31,346	29,105	-2,241	-7.15%	-1,620	-5.27%
4.2.	пара	MWh	0	0	0	0	0	0.00%	0	0.00%
5	Произведена топлинна енергия от ВК	MWh	14,445	17,852	15,889	12,805	-3,084	-19.41%	-1,640	-11.35%
6	Произведена топлинна енергия от ППК	MWh	16,280	10,623	16,234	16,300	66	0.41%	0	0.00%
7.1.	Електрическа енергия за собствени нужди	MWh	980	635	1,011	1,000	-11	-1.04%	20	0.12%
7.2.	Продадена електрическа енергия	%	6.02%	5.98%	6.22%	6.13%	0	-1.44%	0	1.92%
7.2.1.	Комбинирана електрическа енергия от ВЕЦ	MWh	15,300	9,988	15,223	15,300	77	0.51%	0	0.00%
7.2.2.	Комбинирана електрическа енергия без ВЕЦ	MWh	15,300	9,988	15,223	15,300	77	0.51%	0	0.00%
7.2.3.	Некомбинирана електрическа енергия	MWh					0	0.00%	0	0.00%
7.2.4.	Електрическа енергия за собствено потребление	MWh					0	0.00%	0	0.00%
8	Топлина на горивата за производство	MWh	0.00%	0.00%	0.00%	0.00%	0	0.00%	0	0.00%
8.1.	Топлина на горивата за ен. част	MWh	56,309	42,148	54,364	54,195	-169	-0.31%	-2,114	-3.75%
8.2.	Топлина на горивата за ВК&ППК	MWh	39,508	25,199	38,852	39,352	500	1.29%	-156	-0.39%
9	ОБЩА ефективност	%	16,801	16,949	15,512	14,843	-669	-4.31%	-1,958	-11.65%
10	Топлинна ефективност	%	81.17%	80.04%	80.45%	81.55%	0	1.37%	0	0.46%
11	Електрическа ефективност	%	39.97%	37.89%	38.66%	40.13%	0	3.78%	0	0.40%
12	Топлинна ефективност на ВК&ППК	%	41.21%	42.16%	41.78%	41.42%	0	-0.87%	0	0.52%
8	СРг за произв. на ЕЕ	kg / kWh	81	68	87	71	-16	-18.59%	-10	-12.68%
9	СРг за произв. на ТЕ	kgd / MWh	143	117	120	142	22	18.73%	0	-0.34%
10	Топлинна енергия за разпределение - общо	MВтч	21,310	17,034	19,305	19,140	-165	-0.85%	-2,170	-10.18%
10.1.	гореща вода	MВтч	21,310	17,034	19,305	19,140	-165	-0.85%	-2,170	-10.18%
10.2.	пара	MВтч					0	0.00%	0	0.00%
11	Технологични разходи - общо	MWh	8,925	10,365	11,605	9,455	-2,150	-18.53%	530	5.94%
12	Технологични разходи - гореща вода	MВтч	29.52%	37.85%	37.55%	33.07%	0	-11.93%	0	12.01%
13	Технологични разходи - гореща вода	%	29.52%	37.85%	37.55%	33.07%	0	-11.93%	0	12.01%
14	Технологични разходи - пара	MВтч	0	0	0	0	0	0.00%	0	0.00%
	Топлинна енергия за собствено потребление	MWh	0.00%	0.00%	0.00%	0.00%	0	0.00%	0	0.00%
	гореща вода	MWh	0	0	0	0	0	0.00%	0	0.00%
	водна пара	MWh					0	0.00%	0	0.00%

Изготвил:

/Ивайло Иванов/
/Ценко Цонев/

Изп. директор

/Ивайло Иванов/

Отчетна информация за продадените количества топлинна и електрическа енергия и приходите от продажбите

Дружество: "Топлофикация - Разград" АД

№	Позиция	Общо за 2024 г.			I-тримесечие на 2024 г.			II-тримесечие на 2024 г.			III-тримесечие на 2024 г.			IV-тримесечие на 2024 г.		
		количество	продажна цена	приходи	количество	продажна цена	приходи	количество	продажна цена	приходи	количество	продажна цена	приходи	количество	продажна цена	приходи
		MWh	BGN/MWh	(хил. лв.)	MWh	BGN/MWh	(хил. лв.)	MWh	BGN/MWh	(хил. лв.)	MWh	BGN/MWh	(хил. лв.)	MWh	BGN/MWh	(хил. лв.)
I	Топлинна енергия, използвана за стопански нужди, в това число:	0	0.00	0	0	0.00	0	0	0.00	0	0	0.00	0	0	0.00	0
I.1.	с топлоносител гореща вода	0	0.00	0		0.00			0.00			0.00			0.00	
I.2.	с топлоносител водна пара	0.00	0.00	0.00		0.00			0.00			0.00			0.00	
II	Топлинна енергия за битови нужди ОБЩО , в т.ч.:	17,034	137.84	2,348	10,057	144.92	1,457	69	22.17	2	83	19.56	2	6,826	130.00	887
II.1.	Битово горещо водоснабдяване	279	30.30	8	47	55.58	3	69	22.17	2	83	19.56	2	80	33.69	3
II.2.	Топлинна енергия за асоциации по чл.151, ал.1 от ЗЕ	0	0.00	0		0.00			0.00			0.00			0.00	
II.3.	Топлинна енергия за асоциации по чл.149а от ЗЕ	0	0.00	0		0.00			0.00			0.00			0.00	
III	Всячко приходи от топлинна енергия с гореща вода за стопански и битови нужди (I.1.+II)	17,034	137.84	2,348	10,057	144.92	1,457	69	22.17	2	83	19.56	2	6,826	130.00	887
IV	Всячко приходи от топлинна енергия за стопански и битови нужди (I.+II)	17,034	137.84	2,348	10,057	144.92	1,457	69	22.17	2	83	19.56	2	6,826	130.00	887
V	Приходи от присъединяване и услуги			0												
VI	Приходи от топлоносител	0	0.00	0		0.00			0.00			0.00			0.00	
VII	Фактурирана електрическа енергия, в т.ч.:															
VII.1.	На обществения доставчик, както следва:	0	0.00	0	0	0.00	0	0	0.00	0	0	0.00	0	0	0.00	0
VII.1.1.	Комбинирана електрическа енергия от ВЕП	0	0.00	0		0.00			0.00			0.00			0.00	
VII.1.2.	Комбинирана електрическа енергия <u>без</u> ВЕП	0	0.00	0		0.00			0.00			0.00			0.00	
VII.1.3.	Некомбинирана електрическа енергия	0	0.00	0		0.00			0.00			0.00			0.00	
VII.2.	На крайните потребители, както следва:	0	0.00	0	0	0.00	0	0	0.00	0	0	0.00	0	0	0.00	0
VII.2.1.	Комбинирана електрическа енергия от ВЕП	0	0.00	0		0.00			0.00			0.00			0.00	
VII.2.2.	Комбинирана електрическа енергия <u>без</u> ВЕП	0	0.00	0		0.00			0.00			0.00			0.00	
VII.2.3.	Некомбинирана електрическа енергия	0	0.00	0		0.00			0.00			0.00			0.00	
VIII. На ДРУГИ:		9,988.2	381.83	3,814	3,413	421.99	1,440	325	591.01	192	1,628	457.53	745	4,622	310.79	1,436
VIII	Приходи, свързани с неретгулирана дейност			954			72			664			66			151
IX	Общо приходи за централата (VIII+IX+X+XI+XII)			7,115			2,970			858			812			2,475

Забелеска:

Отчетните приходи на ред "Фактурирана електрическа енергия - На ДРУГИ" включват приход от електрическа енергия, продавана на свободен пазар, приходи от премия, изплатена от Фонд "Сигурност на електроенергийната система" и приходите от продажби на балансиращи пазар от неспазване на график (излишък). Посочените количества са релативно отчетени по електромер продадени количества електрическа енергия.

Изготвил:

/Милена Иванова/
/Денко Цонев/


Изп. директор:

Михаил Ковачев



Отчетна информация за продадените количества топлинна и електрическа енергия и приходите от продажбите

Дружество: "Топлофикация - Разград" АД

№	Позиция	Общо за 01.07.2024-30.06.2025			01.07.2024-30.09.2024			01.10.2024-31.12.2024			01.01.2025-31.03.2025			01.04.2025-30.06.2025		
		количество	продажна цена	приходи	количество	продажна цена	приходи	количество	продажна цена	приходи	количество	продажна цена	приходи	количество	продажна цена	приходи
I	Топлинна енергия, използвана за стопански нужди, в това число:	MWh	BGN/MWh	KBGN	MWh	BGN/MWh	KBGN	MWh	BGN/MWh	KBGN	MWh	BGN/MWh	KBGN	MWh	BGN/MWh	KBGN
I.1.	с топлоносител гореща вода															
I.2.	с топлоносител водна пара															
II	Топлинна енергия за битови нужди ОБЩО , в т.ч.:	19,304.82	130.02	2,510	83	19.56	2	6,826	130.00	887	10,326	130.70	1,350	2,070	131.08	271
II.1.	Битово горещо водоснабдяване	317	34.86	11	83	19.56	2	80	33.69	3	63	43.23	3	91	43.99	4
II.2.	Топлинна енергия за асоциация по чл.151, ал.1 от ЗЕ															
II.3.	Топлинна енергия за асоциация по чл.149а от ЗЕ															
III	Всичко приходи от топлинна енергия с гореща вода за стопански и битови нужди (I.1.+II)	19,305	130.02	2,510	83	19.56	2	6,826	130.00	887	10,326	130.70	1,350	2,070	131.08	271
IV	Всичко приходи от топлинна енергия за стопански и битови нужди (I.+II)	19,305	130.02	2,510	83	19.56	2	6,826	130.00	887	10,326	130.70	1,350	2,070	131.08	271
V	Приходи от присъединяване и услуги															
VI	Приходи от топлоносител															
VII	Фактурирана електрическа енергия, в т.ч.:															
VII.1.	На обществения доставчик, както следва:															
VII.1.1.	Комбинирана електрическа енергия от ВЕЦ															
VII.1.2.	Комбинирана електрическа енергия <u>без</u> ВЕЦ															
VII.1.3.	Некомбинирана електрическа енергия															
VII.2.	На крайните потребители, както следва:															
VII.2.1.	Комбинирана електрическа енергия от ВЕЦ															
VII.2.2.	Комбинирана електрическа енергия <u>без</u> ВЕЦ															
VII.2.3.	Некомбинирана електрическа енергия															
VIII	На ДРУГИ:	15,223.10	293.10	4,462	1,628	457.53	745	4,622	310.79	1,436	5,903	273.02	1,612	3,070	217.86	669
VIII	Приходи, свързани с неретгулирана дейност			247			66			151			15			15
IX	Общо приходи за централата (VIII+IX+X+XI+XII)			7,219			812			2,475			2,976			955

Забележка:

Отчетните приходи на ред "Фактурирана електрическа енергия - На ДРУГИ" включват приход от електрическа енергия, продавана на свободен пазар, приходи от премия, изплатена от Фонд "Сигурност на електроенергийната система" и приходите от продажби на балансиращия пазар от неспазване на график (излишък). Посочените количества са реално отчетени по електронен продаден количества електрическа енергия.

Изготвил:

/Милена Иванова/
/Ценко Цонев/

Изп. директор:


/Михайл Ковачев/



Информация за електрическата енергия в „Топлофикация – Разград“ АД

№	Показатели	Дименсия	Отчет 2024 г.	Отчет 01.07.2024 г. ÷ 30.06.2025 г.	Прогноза 01.07.2025 г. ÷ 30.06.2026 г.
1.	Брутно производство	MWh	10,623	16,234	16,300
2.	Собствени нужди	MWh	635	1,011	1,000
3.	Нето, в т.ч.	MWh	9,988	15,223	15,300
3.1.	собствено потребление	MWh	0	0	0
3.2.	продажба на потребители	MWh	0	0	0
3.3.	продажба на ЕРД	MWh	9,988	15,223	15,300
4	Обща инсталирана електрическа мощност	MW	3.041	3.041	3.041

Изготвил: Ценко Цонев
Ивайло Иванов



СПРАВКА
за продадената електрическа енергия по свободно договорени цени от централи с високоефективно комбинирано производство на топлинна и електрическа енергия
за 2024 г.

ПРОИЗВОДИТЕЛИ	ЯНУАРИ	ФЕВРУАРИ	МАРТ	АПРИЛ	МАЙ	ЮНИ	ЮЛИ	АВГУСТ	СЕПТЕМВРИ	ОКТОМВРИ	НОЕМВРИ	ДЕКЕМВРИ	ОБЩО 2024 г.
	Количество ел. енергия, MWh	Количество ел. енергия, MWh	Количество ел. енергия, MWh	Количество ел. енергия, MWh	Количество ел. енергия, MWh	Количество ел. енергия, MWh	Количество ел. енергия, MWh	Количество ел. енергия, MWh	Количество ел. енергия, MWh	Количество ел. енергия, MWh	Количество ел. енергия, MWh	Количество ел. енергия, MWh	Количество ел. енергия, MWh
Присъединени към преносна мрежа													
Топлофикационни централи													0.000
"Топлофикация София" ЕАД													0.000
"ЕВН България Топлофикация" ЕАД													0.000
"Топлофикация Перник" АД													0.000
"Топлофикация Русе" ЕАД													0.000
"Топлофикация Сливен" ЕАД													0.000
"Топлофикация Плевен" ЕАД													0.000
"Топлофикация Бургас" ЕАД													0.000
"Топлофикация Плевен" ЕАД													0.000
Общо топлофикационни централи	0.000	0.000	0.000	0.000	0.000	0.000	0.000	0.000	0.000	0.000	0.000	0.000	0.000
Заводски централи													
"Бригел" ЕАД													0.000
"Солпей Софт" АД (Девен)													0.000
"Котрим" ООД													0.000
"Бюевей" АД													0.000
Общо заводски централи	0.000	0.000	0.000	0.000	0.000	0.000	0.000	0.000	0.000	0.000	0.000	0.000	0.000
Общо фактурирана ниво В.Н.	0.000	0.000	0.000	0.000	0.000	0.000	0.000	0.000	0.000	0.000	0.000	0.000	0.000
Присъединени към разпределителна мрежа													
ЧЕЗ													
"Топлофикация Плевен" ЕАД													0.000
"Топлофикация София" ЕАД													0.000
"Топлофикация Перник" АД													0.000
"Топлофикация Враца" ЕАД													0.000
"Овергаз Мрежа" АД													0.000
ЧЗЛ - Гуманя Реличкова													0.000
ДЛТ и КО - АД													0.000
"Оранжерии - Гимел II" ЕООД													0.000
"Овердрала" АД													0.000
Когенерация Зебра - ВЕКП													0.000
Инертсрой Калето" АД													0.000
Общо ЧЕЗ	0.000	0.000	0.000	0.000	0.000	0.000	0.000	0.000	0.000	0.000	0.000	0.000	0.000
ЕНЕРГО-ПРО													
"Топлофикация Русе" ЕАД													0.000
"Топлофикация Габрово" ЕАД													0.000
"Вестия Енерджи Варна" ЕАД													0.000
"Топлофикация - ВТ" АД													0.000
"МБАЛ - Търговище" АД													0.000
"Топлофикация - Разград" АД	2,105,720	1,307,287	0.000	0.000	0.000	325,037	518,390	542,468	567,210	684,092	1,881,815	2,056,158	9,988,177
ТЕЦ "Горна Оряховица" ЕАД													0.000
"Оранжерии Петров дол" ООД													0.000
Общо ЕНЕРГО-ПРО	2,105,720	1,307,287	0.000	0.000	0.000	325,037	518,390	542,468	567,210	684,092	1,881,815	2,056,158	9,988,177
ЕВН													
"Димитър Марджаров - 2" ЕООД													0.000
"Декотекс" АД													0.000
"Оранжерии Гимел" АД - 200 дка													0.000
"Оранжерии Гимел" АД - 500 дка													0.000
"З-ПЛУВР" ГСХС" ООД													0.000
"Юлико Евротрейд" ЕООД													0.000
УМБАЛ Проц. д-р Стоян Киркович АД													0.000
"Белпа България" АД (Унидел - Ямбол)													0.000
Общо ЕВН	0.000	0.000	0.000	0.000	0.000	0.000	0.000	0.000	0.000	0.000	0.000	0.000	0.000
Общо фактурирана ниво СР.Н.	2,105,720	1,307,287	0.000	0.000	0.000	325,037	518,390	542,468	567,210	684,092	1,881,815	2,056,158	9,988,177
Общо Обществени доставчици	2,105,720	1,307,287	0.000	0.000	0.000	325,037	518,390	542,468	567,210	684,092	1,881,815	2,056,158	9,988,177

Изготвил:

/Милена Иванова/

Изп. директор:

/Михаил Ковачев/



		ЮЛИ	АВГУСТ	СЕПТЕМВРИ	ОКТОМВРИ	НОЕМВРИ	ДЕКЕМВРИ	ЯНУАРИ	ФЕВРУАРИ	МАРТ	АПРИЛ	МАЙ	ЮНИ	ОБЩО 01.07.2020 - 30.06.2020г.
ПРОИЗВОДИТЕЛИ		Количество ел. енергия, MWh	Количество ел. енергия, MWh	Количество ел. енергия, MWh	Количество ел. енергия, MWh	Количество ел. енергия, MWh	Количество ел. енергия, MWh	Количество ел. енергия, MWh	Количество ел. енергия, MWh	Количество ел. енергия, MWh	Количество ел. енергия, MWh	Количество ел. енергия, MWh	Количество ел. енергия, MWh	Количество ел. енергия, MWh
Присъединени към преносна мрежа														
Топлофикационни централи														
"ЕВН България Топлофикация" ЕАД														0.000
"Топлофикация Перник" АД														0.000
"Топлофикация Русе" ЕАД														0.000
"Топлофикация Сливен" ЕАД														0.000
"Топлофикация Петрич" ЕАД														0.000
"Топлофикация Бургас" ЕАД														0.000
"Топлофикация Плевен" ЕАД														0.000
Общо топлофикационни централи		0.000	0.000	0.000	0.000	0.000	0.000	0.000	0.000	0.000	0.000	0.000	0.000	0.000
Заводски централи														
"Брикер" ЕАД														0.000
"Солвей Сода" АД (Девен)														0.000
"Копийн" ООД														0.000
"Бювет" АД		0.000	0.000	0.000	0.000	0.000	0.000	0.000	0.000	0.000	0.000	0.000	0.000	0.000
Общо заводски централи		0.000	0.000	0.000	0.000	0.000	0.000	0.000	0.000	0.000	0.000	0.000	0.000	0.000
Общо фактурирана ниво В.Н.		0.000	0.000	0.000	0.000	0.000	0.000	0.000	0.000	0.000	0.000	0.000	0.000	0.000
Присъединени към разпределителна мрежа														
ЧЕЗ														
"Топлофикация Плевен" ЕАД														0.000
"Топлофикация София" ЕАД														0.000
"Топлофикация Перник" АД														0.000
"Топлофикация Враца" ЕАД														0.000
"Овергаз Мрежи" АД														0.000
ЦЗП "Гуляна Волжикова"														0.000
"Алт и ко" АД														0.000
"Оранжерии - Гимел II" ЕООД														0.000
"Овердрайв" АД														0.000
Когенерация Зебра - ВЕКП														0.000
"Интерстрой Кането" АД														0.000
Общо ЧЕЗ		0.000	0.000	0.000	0.000	0.000	0.000	0.000	0.000	0.000	0.000	0.000	0.000	0.000
ЕНЕРГО-ПРО														
"Топлофикация Русе" ЕАД														0.000
"Топлофикация Габрово" ЕАД														0.000
"Беолия Енерджи Варна" ЕАД														0.000
"Топлофикация - ВТ" АД														0.000
"МБАЛ - Търговище" АД														0.000
"Топлофикация - Разград" АД		518.390	542.468	567.210	684.092	1.881.815	2.056.158	2.101.185	1.901.781	1.900.000	1.880.000	620.000	570.000	15.223.099
ТЕЦ "Горна Оряховица" ЕАД														0.000
"Оранжерии Петров дол" ООД														0.000
Общо ЕНЕРГО ПРО		518.390	542.468	567.210	684.092	1.881.815	2.056.158	2.101.185	1.901.781	1.900.000	1.880.000	620.000	570.000	15.223.099
ЕВН														
"Димитър Маджаров - 2" ЕООД														0.000
"Декотекс" АД														0.000
"Оранжерии Гимел" АД - 200 дека														0.000
"Оранжерии Гимел" АД - 500 дека														0.000
"3-ПАУЪР" ("Скъп" ООД)														0.000
"Юлико Евротрейд" ЕООД														0.000
УМБАЛ Проф. д-р Стоян Кирович АД														0.000
"Бела България" АД (Унибел - Ямбол)														0.000
Общо ЕВН		0.000	0.000	0.000	0.000	0.000	0.000	0.000	0.000	0.000	0.000	0.000	0.000	0.000
Общо фактурирана ниво СР.Н.		518.390	542.468	567.210	684.092	1.881.815	2.056.158	2.101.185	1.901.781	1.900.000	1.880.000	620.000	570.000	15.223.099
Общо Обществен доставчик		518.390	542.468	567.210	684.092	1.881.815	2.056.158	2.101.185	1.901.781	1.900.000	1.880.000	620.000	570.000	15.223.099

Изготвил:

/Милена Иванова/

Изп. директор:

Николай Ковачев

